

SI EL PACIENTE OMITE O PASA POR ALTO ALGUNA DE LAS INDICACIONES Y RECOMENDACIONES DE PREPARACIÓN CORRE EL RIESGO DE QUE NO SE PUEDA REALIZAR EL ESTUDIO Y PERDER SU DEPOSITO

NOTAS IMPORTANTES:

1. El estudio no puede realizarse en pacientes embarazadas o con sospecha de embarazo por el riesgo de daño al feto.
2. Si se encuentra lactando debe avisar al menos 3 días antes de su estudio al personal médico de Scantibodies para que se le otorguen instrucciones sobre cómo proceder para no afectar al bebe ni a la continuidad de la lactancia.
3. NO DEBEN ACUDIR NIÑOS O MENORES DE 18 AÑOS ACOMPAÑÁNDOLE A LA CITA.
4. El costo del Servicio de Anestesia es adicional al estudio PET-CT por lo cual lleva un costo extra
5. Cualquier asistencia médica adicional para estabilizar la condición del paciente no está incluida en el precio del estudio
6. Siempre deberá realizar una CITA PREVIA por teléfono y acudir con 15 ó 20 minutos de anticipación para iniciar puntualmente el estudio.
7. Una vez concretada y confirmada la cita; si llegara a cancelar de último momento **NO HABRÁ DEVOLUCIÓN DE DEPÓSITO, SIN EXCEPCIONES.** Si se trata de una institución se cobrara una cuota del 50% del costo total del estudio

UN DIA ANTES DEL ESTUDIO

 <p>NO INGERIR azúcares y comidas ricas en carbohidratos tales como pastas, pan refinado, refrescos, frutas, jugos, etc., 24 hrs antes de la fecha de su estudio.</p>	 <p>NO FUMAR, NI TOMAR BEBIDAS ALCOHOLICAS, NI CON CAFEINA 12 HORAS ANTES DEL ESTUDIO</p>	 <p>NO HACER ejercicio físico intenso o deportes 24 horas antes del estudio</p>	 <p>Avisar al personal de Scantibodies si padece de MIASTENIA GRAVIS ó si tiene algún tipo de alergia a medicamentos</p>	 <p>Los objetos metálicos, entre ellos joyas, gafas, y broches de pelo, pueden afectar las imágenes del CT y deben dejarse en el hogar ó retirarse antes del examen</p>
---	---	---	---	--










LOS PACIENTES QUE PADECEN DIABETES

Deben de tener sus niveles de glucosa capilar controlados y deben ser menores a 150mg/dl, si son mayores de 150mg/dl **No podrá realizarse el estudio.**

Es importante leer la preparación para pacientes con Diabetes incluida al final de este documento.

EL DIA DEL ESTUDIO

 <p>Acudir con 8 horas de AYUNO TOTAL. No mascar chicle 8 horas antes de su cita</p>	 <p>Si viene acompañado a su cita, que sea solo de 1 ó 2 personas maximo. NO NIÑOS-MENORES DE 18 AÑOS ó MUJERES EMBARAZADAS</p>	 <p>En pacientes hospitalizados NO UTILIZAR solución GLUCOSADA intravenosa (Suero) en las 8 horas anteriores al estudio</p>	 <p>NO SUSPENDER medicamentos aún con el ayuno, (tomar sus medicamentos que hayan sido indicados por su médico con agua natural) PACIENTES CON DIABETES VER INDICACIONES INCLUIDAS AL FINAL DE ESTE DOCUMENTO</p>
 <p>Venir con ropa cómoda, que le mantenga caliente y que no tenga metales, adornos, brillos o cierres metálicos, puede ser ropa tipo deportiva, batas, pijamas ó similar.</p>	 <p>Es indispensable traer la solicitud original donde su médico tratante lo envía a realizarse el estudio PET-CT. Si su estudio es SUBROGADO, traer copia del carnet de la institución que lo envía y documentos de la subrogación autorizada.</p>	 <p>Es Indispensable asistir con estudios previos de PET-CT ó de otros tipos de estudios de imagen más recientes y/o resultados previos de patología ó biopsias que tenga. <i>Ejemplo:</i> Resonancias Magnéticas, Tomografías, Ultrasonidos, etc. Pueden ser en discos, placas o reportes escritos; éstos se revisarán solo durante su cita y se le regresarán al concluir el estudio.</p>	

NOMBRE Y FIRMA DEL PACIENTE: _____ **FECHA** _____

Favor de enviar toda documentación al correo de: citas@imagenologiyterapia.com



Deberá firmar el consentimiento informado para realizar su estudio.



Se tomarán sus signos vitales y su nivel de glucosa capilar. Se realizará un cuestionario de salud por un médico de la unidad.



Si es necesario se proporcionará ropa adecuada para usar durante el estudio.



Se colocará un catéter en una de las venas del brazo para administrar el radiofármaco.



Se le solicitará que se mantenga en reposo por 60 minutos, mientras tanto se le pedirá que tome agua para mejorar la calidad del estudio. Después de este periodo de tiempo se enviará a la sala de adquisición para tomar las imágenes del mismo. La adquisición de las imágenes tiene una duración de 15 a 20 minutos; pero el tiempo total de estancia en nuestro gabinete, será de aproximadamente dos horas.

DESPUES DE SU ESTUDIO



Se le recomienda no tener contacto con mujeres embarazadas y niños; durante 8 horas después de su estudio.



Evitar lugares concurridos; tales como Aeropuertos, Centros Comerciales, Eventos Sociales, Restaurantes, Cines, etc. Durante 8 horas después de su estudio. Una vez concluido este periodo de tiempo podrá continuar con sus actividades habituales.



Al término del estudio se le informará cuando será enviada por correo electrónico, la interpretación de los resultados. Se le darán algunas medidas para realizar en las siguientes 8 horas del estudio, después de este tiempo podrá continuar con sus actividades habituales.



Se le entregará una carta especial en caso de que requiera cruzar la frontera el mismo día que se le realizó el estudio. Aún que es recomendable esperar al día siguiente para cruzar a los Estados Unidos.

PREPARACION PARA PACIENTES CON DIABETES

Para poder realizar el estudio; el paciente con diabetes debe tener una glucosa capilar menor a 150mg/dL, para esto se requiere medir periódicamente el nivel de glucosa desde 3 a 5 días antes de su cita con el fin de verificar que se encuentre estable y en niveles adecuados, si esto no sucede es necesario que avise a su médico tratante para que ajuste las dosis de sus medicamentos. Si no cuenta con médico tratante puede llamar por teléfono para que reciba apoyo del personal médico de nuestra unidad.

- 1).- En el día de su cita, en caso de tener la glucosa arriba de los 150mg se le va aplicar la terapia de **Control Glucémico** la cual tiene un costo adicional. Si el paciente viene por medio de algún seguro médico; lo tendrá que pagar de su bolsillo.
- 2).-Es muy importante que **no administre INSULINA 4 horas antes** de la hora de su cita.
- 3).- Si usted toma **METFORMINA suspenderla 24 horas antes** del estudio.
- 4).-Es necesario que traiga los medicamentos y la insulina que usted usa el día de su cita.

Después de realizarse el estudio de PET-CT puede continuar su medicación para diabetes como su médico le haya indicado.

PARA SU DEPOSITO del 50% EN BANORTE

Razón Social: Scantibodies Imagenología y Terapia S.A. de C.V. // No. de Cuenta: 0880618366

Para Transferencia usar la CLABE Interbancaria: 072 027 00880618366 8 / Sucursal: 8750

Una vez concretada y confirmada la cita; si llegara a cancelar de último momento **NO habrá devolución del depósito, sin excepciones.** Si se trata de una institución se cobrará una cuota del 50% del costo total del estudio



NOMBRE Y FIRMA DEL PACIENTE: _____ **FECHA** _____

Favor de enviar toda documentación al correo de: citas@imagenologiayterapia.com